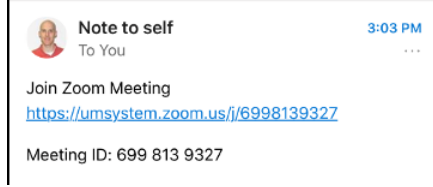


كيفية إجراء زيارة فيديو عبر تطبيق زووم "Zoom"

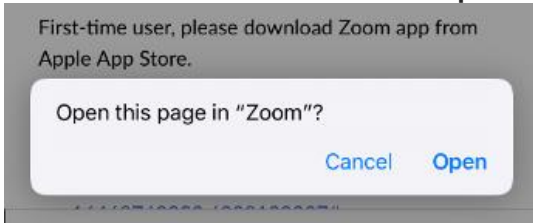
1- قم بتنزيل تطبيق زووم ZOOM على هاتفك المحمول أو الجهاز اللوحي. ابحث عن زووم في متجر التطبيقات ابل او متجر تطبيقات جوجل



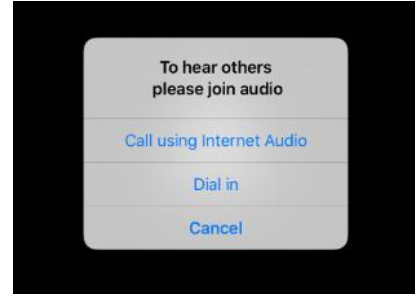
2- بمجرد تنزيل التطبيق ، افتح تم إرسال دعوة الاجتماع إليك من صحة رعاية ميزوري. افتح البريد الإلكتروني وانقر على "رابط انضمام "زووم" "Join Zoom Meeting"



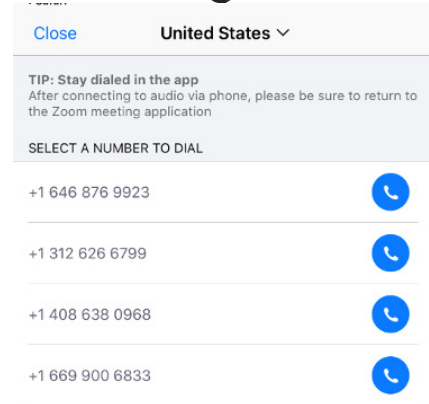
3- سيتم تحميل الرابط في متصفح الجوال ويجب أن تظهر الشاشة التالية. يجب على المريض اختيار "فتح" "Open"



4- بمجرد أن يتم تحميل الاجتماع في تطبيق زووم ، يجب على المرضى اختيار واحد من خيارات الصوت. "صوت الإنترنت" "Internet audio" هو أسهل ، ولكن "الاتصال الهاتفي" "Dial in" هو أيضًا خيار.



5- إذا كنت تستخدم خيار الاتصال الصوتي "Dial in" حدد أحد خيارات الهاتف التي ستظهر بعد ذلك. ثم اتبع الخطوات المتبقية لكي تتصل صوتيا بالاجتماع



اجري اتصال الفيديو عن طريق الموقع الالكتروني لزووم:

1- افتح صفحة الكترونية, مثل متصفح
كروم "Chrome" او مستكشف
الانترنت "Internet"
explorer" ثم استخدم الرابط الالكتروني:
Zoom.us/Join

2- الصفحة على الإنترنت ستذكر: "انظم
للمقابلة" "Join a Meeting"

3- أدخل "معرف
الاجتماع" "Meeting ID" المكون
من تسعة أرقام الذي تلقته في رسالة
المدخل ثم اضغط زر "الانضمام"
"Join".

Join a Meeting

Join